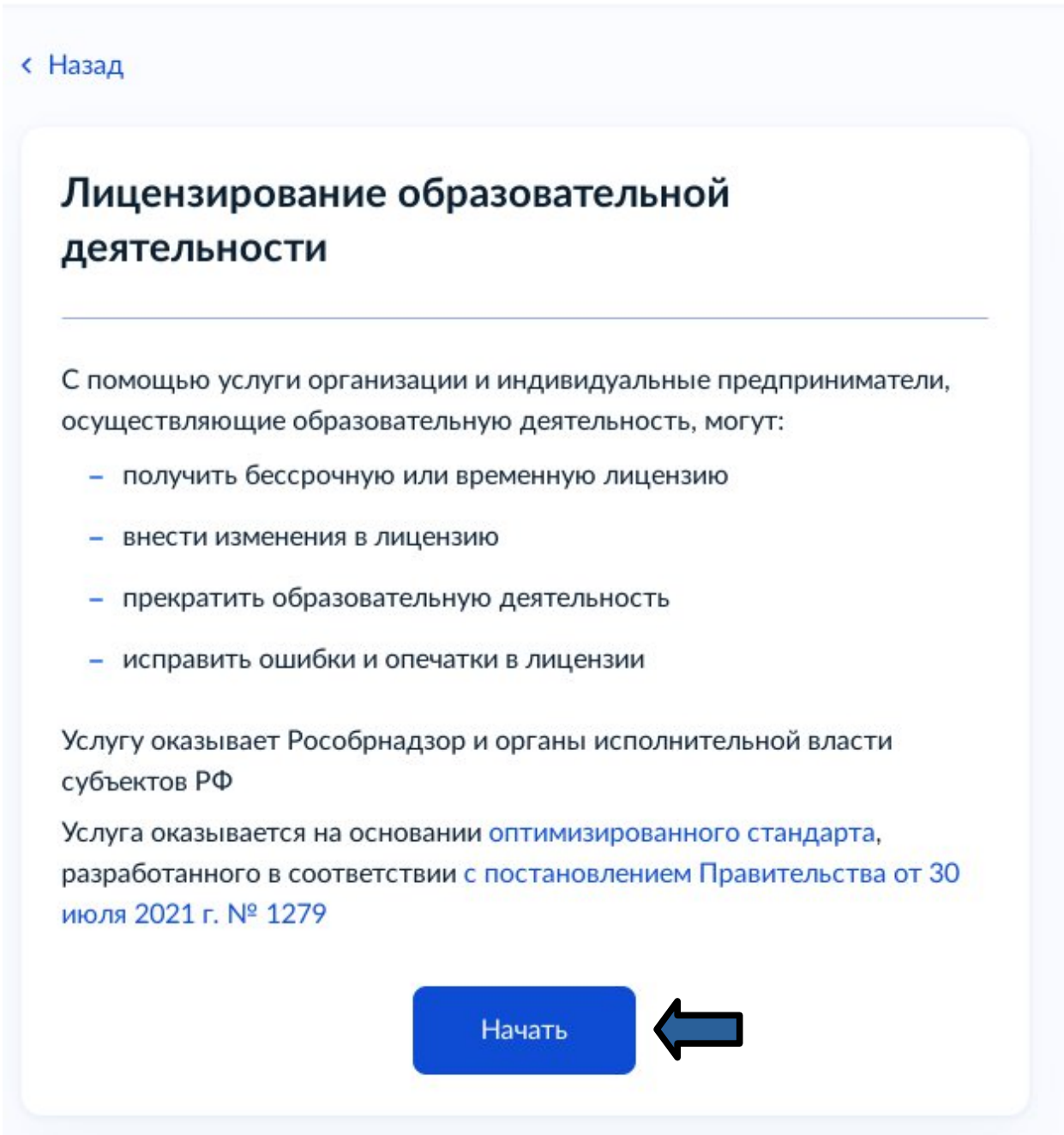


Инструкция пользователя по подаче документов на **внесение изменений в реестр лицензий**

Внимание: Все строки обязательны к заполнению!

1. Перейти по ссылке: <https://www.gosuslugi.ru/643941/1/form>
2. Нажать кнопку «Начать» (рис. 1)



[← Назад](#)


Лицензирование образовательной деятельности

С помощью услуги организации и индивидуальные предприниматели, осуществляющие образовательную деятельность, могут:

- получить бессрочную или временную лицензию
- внести изменения в лицензию
- прекратить образовательную деятельность
- исправить ошибки и опечатки в лицензии

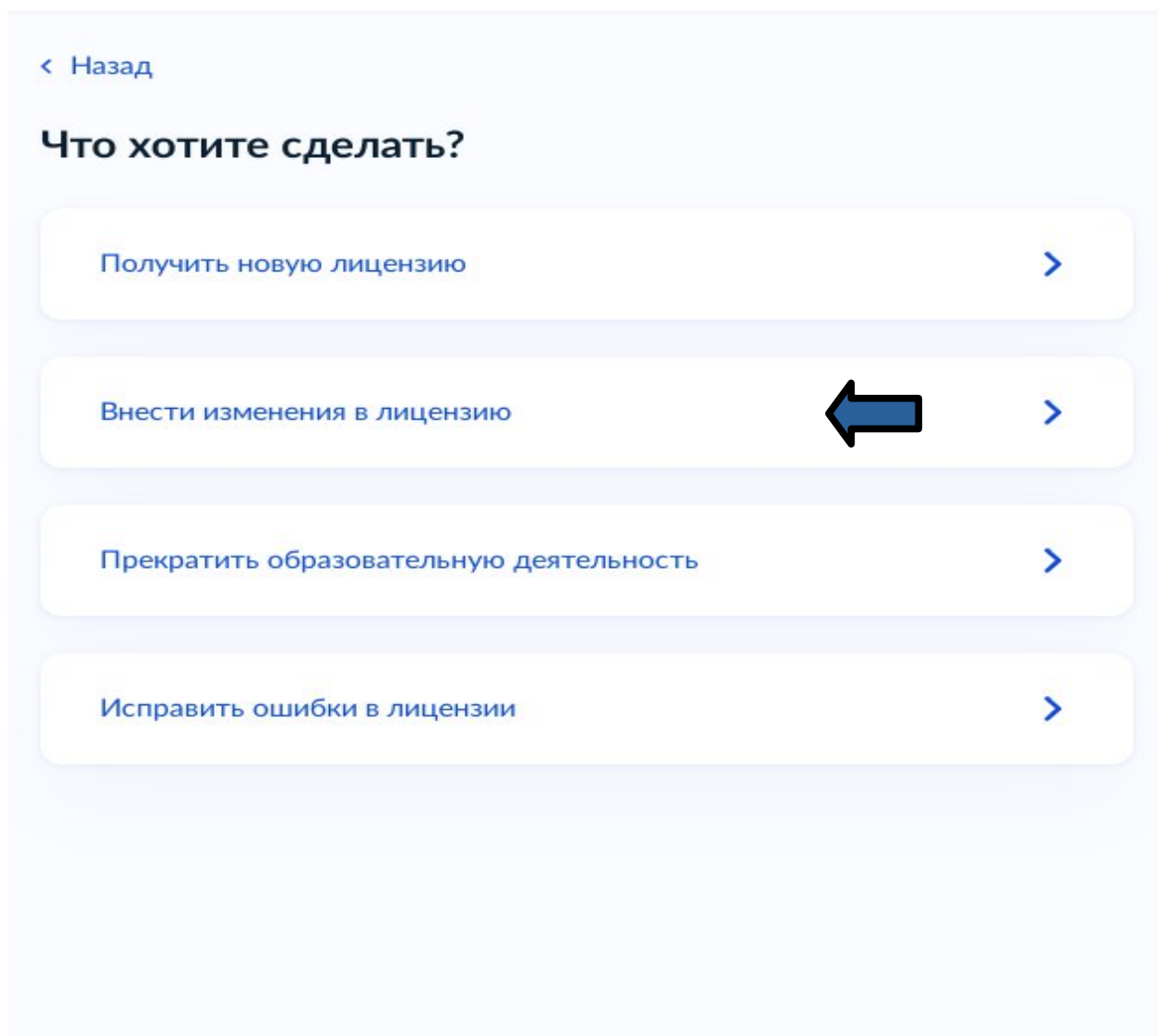
Услугу оказывает Рособрнадзор и органы исполнительной власти субъектов РФ

Услуга оказывается на основании [оптимизированного стандарта](#), разработанного в соответствии с [постановлением Правительства от 30 июля 2021 г. № 1279](#)

[Начать](#) 

(рис. 1)

3. Нажать «Внести изменения в лицензию» (рис. 2)



(рис. 2)

4. Выбрать необходимую причину внесения изменений и нажать «Продолжить» (рис. 3)



Выберите причины внесения изменений

- ☒ Открытие новых образовательных программ в головной организации
- ☐ Открытие новых адресов в головной организации
- ☐ Изменение наименований образовательных программ в головной организации
- ☐ Прекращение образовательных программ в головной организации
- ☐ Прекращение адресов в головной организации
- ☐ Открытие образовательной деятельности в филиалах
- ☐ Открытие новых образовательных программ в существующих филиалах
- ☐ Открытие новых адресов в существующих филиалах
- ☐ Изменение наименований образовательных программ в существующих филиалах
- ☐ Прекращение образовательных программ в существующих филиалах
- ☐ Прекращение адресов в существующих филиалах
- ☐ Прекращение филиала в целом

Продолжить



(рис. 3)

5. Выбрать пункт «Ничего из вышеперечисленного», поставив галочку, и нажать кнопку «Продолжить» (рис. 4)

The image consists of two screenshots of a web form, illustrating the steps to select 'Nothing of the above' as a feature of the licensed activity.

Top Screenshot:

- Header: < Назад
- Title: Выберите особенности лицензируемого вида деятельности
- Options (all unchecked):
 - ☐ Образовательные программы реализуются исключительно в электронном виде
 - ☐ Обучение водителей транспортных средств
 - ☐ Подготовка служителей и религиозного персонала религиозных организаций
 - ☐ Проведение работ со сведениями, составляющими государственную тайну
 - ☐ Отношение к частной детективной и охранной деятельности
 - ☐ Иностранная организация, осуществляющая образовательную деятельность по месту нахождения филиала на территории РФ
 - ☐ Ничего из вышеперечисленного
- Button: Продолжить

Bottom Screenshot:

- Header: < Назад
- Title: Выберите особенности лицензируемого вида деятельности
- Options (one checked):
 - ☒ Ничего из вышеперечисленного
- Button: Продолжить

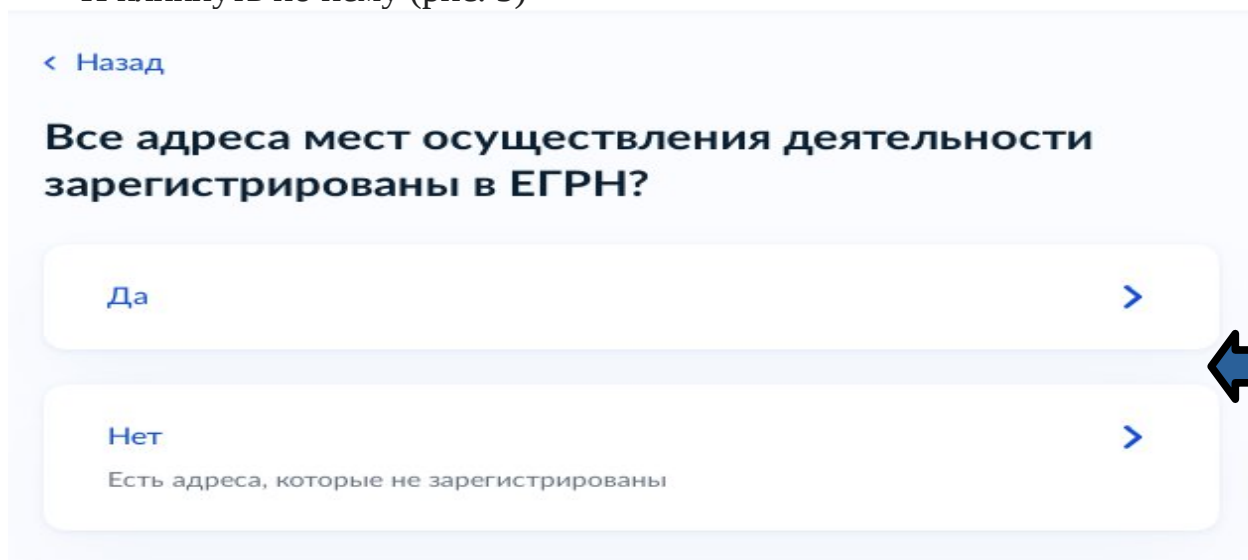
(рис. 4)

6. Выбрать нужный пункт:

(Да — договор заключенный на срок, превышающий один год, подлежит обязательной государственной регистрации;

Нет — договор заключенный на срок до года (даже при его неоднократном продлении) не подлежит обязательной государственной регистрации)

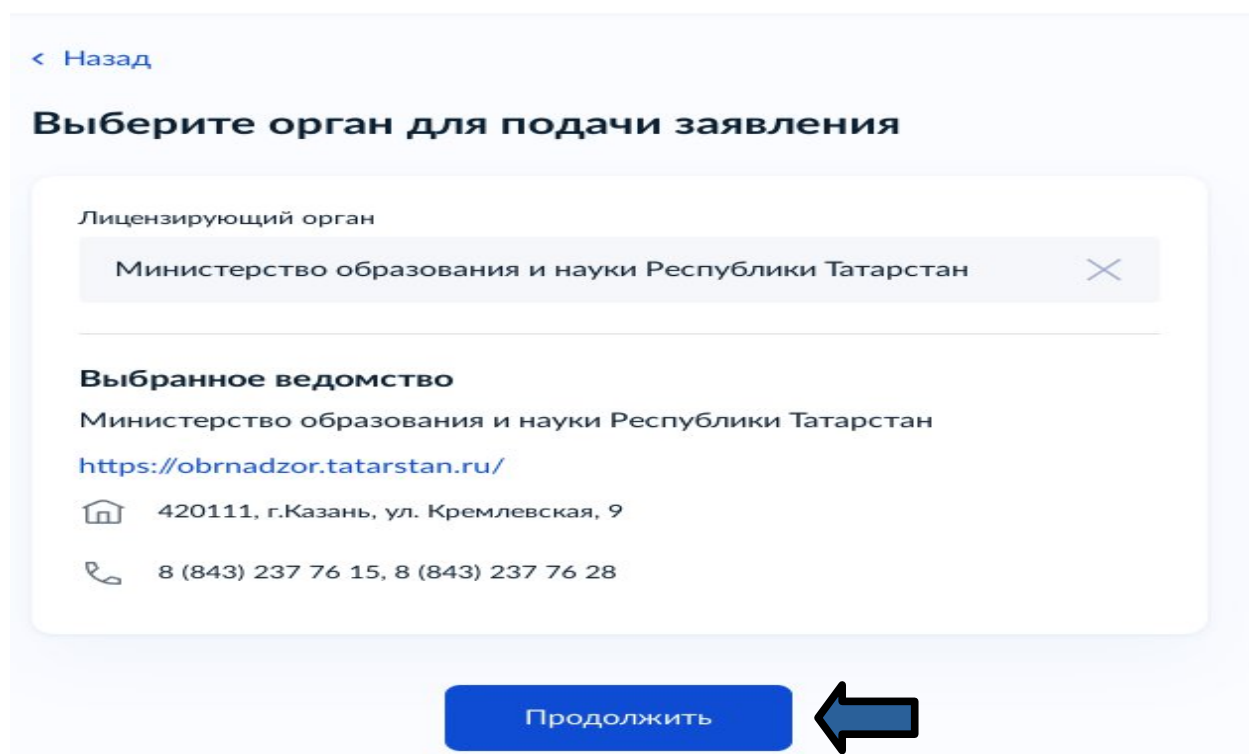
И кликнуть по нему (рис. 5)



The screenshot shows a web interface with a light blue header containing a back arrow and the text "< Назад". Below the header is a bold title: "Все адреса мест осуществления деятельности зарегистрированы в ЕГРН?". There are two white rectangular buttons with rounded corners. The top button contains the text "Да" in blue and a blue right-pointing chevron ">". The bottom button contains the text "Нет" in blue, a blue right-pointing chevron ">", and below it, in smaller grey text, "Есть адреса, которые не зарегистрированы". A large blue arrow with a black outline points from the right towards the "Да" button.

(рис. 5)

7. Выбрать лицензирующий орган (*Министерство образования и науки Республики Татарстан*) и нажать «Продолжить» (рис. 6)



The screenshot shows a web interface with a light blue header containing a back arrow and the text "< Назад". Below the header is a bold title: "Выберите орган для подачи заявления". There is a white rectangular box with rounded corners. Inside the box, at the top, is the text "Лицензирующий орган". Below it is a grey bar containing the text "Министерство образования и науки Республики Татарстан" and a blue "X" icon. Below this bar, the text "Выбранное ведомство" is followed by "Министерство образования и науки Республики Татарстан", the URL "https://obrnadzor.tatarstan.ru/", a house icon followed by "420111, г.Казань, ул. Кремлевская, 9", and a telephone icon followed by "8 (843) 237 76 15, 8 (843) 237 76 28". At the bottom of the page, there is a blue button with the text "Продолжить". A large blue arrow with a black outline points from the right towards the "Продолжить" button.

(рис. 6)

8. В открывшемся окне нажать «Перейти к заявлению» (рис. 7)

[← Назад](#)

Что нужно для подачи заявления

- Данные вашей организации
- Сведения об образовательных программах
- Сведения об адресах мест осуществления деятельности
- Сведения о соответствии требованиям СанПиН
- Скан документа со сведениями о реализации образовательных программ по установленной [лицензирующим органом](#) форме
- Скан правоустанавливающих документов на те места осуществления деятельности, права на которые не зарегистрированы в ЕГРН

Срок оказания услуги


5 рабочих дней

Подпись

Перед отправкой заявление нужно будет подписать [усиленной квалифицированной электронной подписью \(УКЭП\)](#)

Результат

Выписка из реестра лицензий придёт в личный кабинет

[Перейти к заявлению](#) 

(рис. 7)

[< Назад](#)

Проверьте данные организации

ОБЩЕСТВО С ОГРАНИЧЕННОЙ ОТВЕТСТВЕННОСТЬЮ

"[REDACTED]"

Сокращённое наименование

ООО "[REDACTED]"

ОГРН

118-[REDACTED]

ИНН

16-[REDACTED]

КПП

165-[REDACTED]

Организационно-правовая форма

Общества с ограниченной ответственностью

Руководитель организации

С.[REDACTED] М.Михайл А.Александрович

Должность руководителя

ГЕНЕРАЛЬНЫЙ ДИРЕКТОР

[Откуда эти данные и как исправить ошибку](#)

Верно

(рис. 8)

ОБЩЕСТВО С ОГРАНИЧЕННОЙ ОТВЕТСТВЕННОСТЬЮ

" ██████████"

Сокращённое наименование
ООО "У ████████

ОГРН
118 ████████

ИНН
16 ████████

КПП
16 ████████

Дата регистрации
2018-11-29T17:37:03Z

Основной код ОКВЭД
62.09

Вид деятельности

Деятельность, связанная с использованием вычислительной техники и информационных технологий, прочая

Адрес организации
420032, ТАТАРСТАН Д ██████████

Если в данных ошибка

Если сведения неверны, отправьте обращение через Платформу обратной связи (ПОС)

Верно

←

(рис. 9)

11. Проверить номер телефона (При необходимости можно изменить, нажав кнопку «Редактировать») и нажать «Верно» (рис. 10)

< Назад

Проверьте телефон организации

Номер телефона

+7 9 [redacted]

Редактировать

Верно ←

(рис. 10)

12. В профиле можно изменить номер телефона, адрес электронной почты (необходимо подтвердить адрес электронной почты) или иную информацию, нажав кнопку «Редактировать» (рис. 11)

госуслуги Предпринимателям

Услуги Профиль ИП Заявления Платежи Помощь

- 46.51 Торговля оптовая компьютерами, периферийными устройствами к компьютерам и программным обеспечением
- 47.41 Торговля розничная компьютерами, периферийными устройствами к ним и программным обеспечением в специализированных магазинах
- 47.91 Торговля розничная по почте или по информационно-коммуникационной сети Интернет

[Показать ещё](#)

Контакты

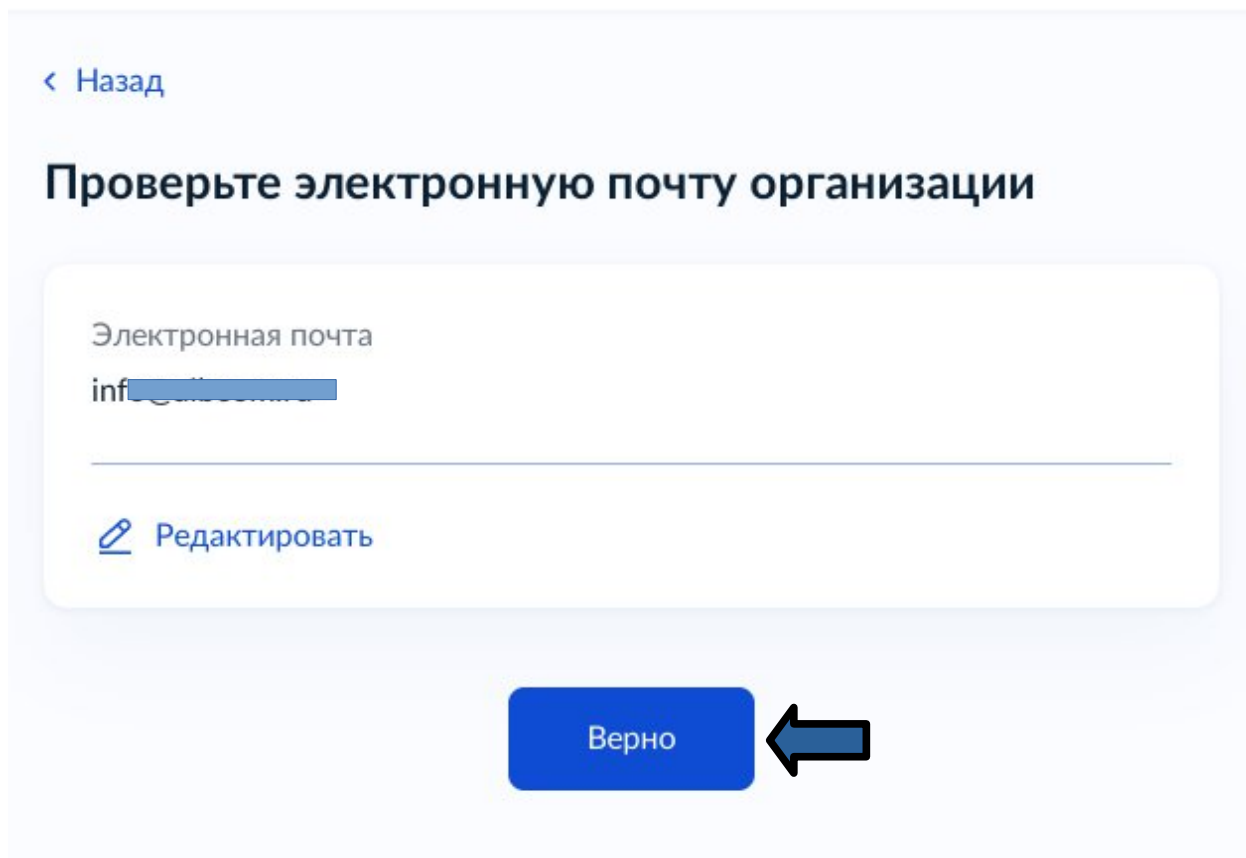
Телефон: +7 [redacted]

Электронная почта: [redacted].ru

[Редактировать](#) ←

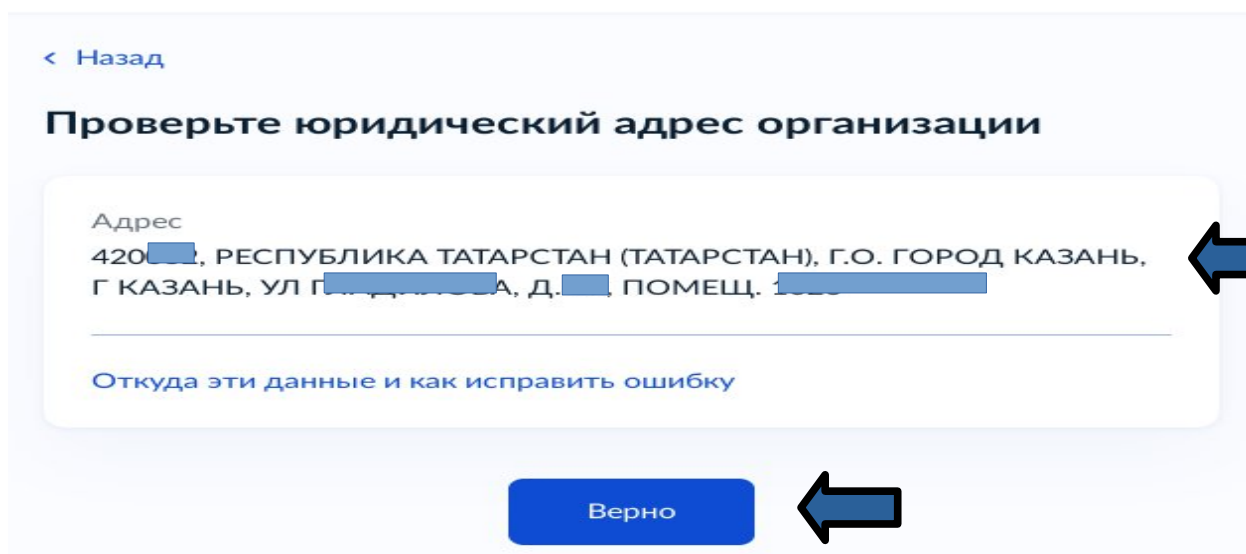
(рис. 11)

13. Проверить адрес электронной почты и нажать «Верно» (рис. 12)



(рис. 12)

14. Проверить адрес места регистрации ИП/адрес местонахождения юридического лица (ЮЛ) и нажать «Верно» (рис. 13)



(рис. 13)

15. В открывшемся окне выбрать необходимое (рис. 14)

Фактический адрес организации совпадает с юридическим?

☐ [Redacted]

➤



16. В открывшемся окне указать:

- 1) Фирменное наименование, Краткое наименование(Пример: Индивидуальный предприниматель Иванов Иван Иванович; Общество с ограниченной ответственностью «Стандарт ООО «Стандарт»; Автономная некоммерческая организация дополнительного профессионального образования «Стандарт» АНО ДПО «Стандарт» и т. д.);
- 2) Реквизиты документа о государственной регистрации в ЕГРИП (ЕГРЮЛ):
Указывается первый основной документ и Лист записи о последних внесенных изменениях в учредительные документы (Пример: Свидетельство о внесении записи в Единый государственный реестр юридических лиц серия 16 №123456 за государственным номером (ГРН) 4321567894321 от 02.02.2002, выдано Федеральной налоговой службой №18 Республики Татарстан. Лист записи о внесении изменений в Единый государственный реестр юридических лиц за государственным номером (ГРН) 1234567891234, от 02.02.2021, выдан Федеральной налоговой службой №18 Республики Татарстан);
- 3) Данные постановки на учет в налоговом органе:
(Пример: Свидетельство о постановке лицензиата на учет в налоговом

органе серия 16 №123456 от 02.02.2002, выдано Федеральной налоговой службой №9 Республики Татарстан);

4) Дата постановки на учет в налоговом органе;

5) Актуальную ссылку на официальный сайт лицензиата (соответствующая требованиям статьи 29 Федерального закона от 29 декабря 2012 года № 273-ФЗ «Об образовании в Российской Федерации»);

6) График работы лицензиата.

Заполнить необходимую информацию по образцу на скриншоте ниже (все строки обязательны к заполнению) и нажать «Продолжить» (рис. 15)

[< Назад](#)

Укажите сведения об организации

Реквизиты документа о государственной регистрации из ЕГРЮЛ

Свидетельство о внесении записи в Единый государственный реестр индивидуальных предпринимателей серия 16 №123456 за государственным номером (ГРН) 4321567894321 от 02.02.2002, выдано Федеральной налоговой службой №18 Республики Татарстан. Лист записи о внесении изменений в Единый государственный реестр индивидуальных предпринимателей за государственным номером (ГРН) 1234567891234, от 02.02.2021, выдан Федеральной налоговой службой №18 Республики

[Очистить](#) 459 / 1000




Данные постановки на учёт в налоговом органе

Свидетельство о постановке соискателя лицензии на учет в налоговом органе серия 16 №123456 от 02.02.2002, выдано Федеральной налоговой службой №9 Республики Татарстан

[Очистить](#) 166 / 1000



Дата постановки на учёт в налоговом органе

19.01.2026 

Адрес сайта

www.rt.ru

График работы

пон.-пят. 9.00-18.00

При наличии

Продолжить

The image shows a registration form with four fields: 'Дата постановки на учёт в налоговом органе' (Date of registration in the tax authority) with the value '19.01.2026' and a calendar icon; 'Адрес сайта' (Website address) with the value 'www.rt.ru'; 'График работы' (Work schedule) with the value 'пон.-пят. 9.00-18.00'; and 'При наличии' (If available). Below these fields is a blue button labeled 'Продолжить' (Continue). Four blue arrows point to each of these elements: the date field, the website address field, the work schedule field, and the 'Continue' button.

(рис. 15)

17. На следующем шаге необходимо выбрать:

- 1) «Уровень образования»;
 - 2) При необходимости отметить нужное, поставив галочку;
 - 3) Указать актуальную ссылку на официальный сайт лицензиата (соответствующая требованиям статьи 29 Федерального закона от 29 декабря 2012 года № 273-ФЗ «Об образовании в Российской Федерации»);
 - 4) Если имеется несколько видов образования, нажать кнопку «Добавить программу» (заполнить все строки) и нажать «Продолжить»
- (рис. 16)

Уровень образования

|

Q

Дошкольное образование

Начальное общее образование

Основное общее образование

Среднее общее образование

Дополнительное профессиональное образование

Дополнительное образование детей и взрослых

0 / 500

☐ Реализуется исключительно в электронном виде

Добавить программу

Продолжить



Уровень образования

Профессиональное обучение

Образовательная программа

Профессиональное обучение

Выберите из списка образовательную программу или направление подготовки

- ☐ Наличие сетевой формы реализации образовательной программы
- ☐ Практическая подготовка реализуется в сторонней организации
- ☒ Наличие условий для граждан с ограниченными возможностями здоровья

Ссылка на сайт с размещённой информацией по образовательной программе

www.rt.ru

Очистить 9 / 500

☐ Реализуется исключительно в электронном виде

Добавить программу

Продолжить

The image shows a form for adding an educational program. It includes fields for 'Уровень образования' (Level of education) and 'Образовательная программа' (Educational program), both containing 'Профессиональное обучение'. There is a section for selecting a program or direction of preparation with three checkboxes: 'Наличие сетевой формы реализации образовательной программы', 'Практическая подготовка реализуется в сторонней организации', and 'Наличие условий для граждан с ограниченными возможностями здоровья'. The third checkbox is checked. Below this is a field for a website link with the text 'www.rt.ru' and a character count '9 / 500'. At the bottom, there is a dashed box labeled 'Добавить программу' and a blue button labeled 'Продолжить'. Blue arrows point to the 'Уровень образования' field, the 'Образовательная программа' field, the 'Наличие условий...' checkbox, the website link field, the 'Добавить программу' button, and the 'Продолжить' button.

(рис. 16)

18. Для указания адреса места осуществления образовательной деятельности использовать выпадающий список в открывшемся окне (рис. 17)

Укажите сведения об адресах мест осуществления деятельности

Адрес 1

Населённый пункт, улица, дом и помещение

420111, г. Казань, ул. [REDACTED]

г Казань, ул К [REDACTED]

г Казань, ул [REDACTED], д 9

г Казань, ул [REDACTED] 9А

г Казань, ул [REDACTED] щ 10000

г Казань, ул [REDACTED] щ 10000а

При наличии

☐ Право не зарегистрировано в ЕГРН

Номер записи регистрации в ЕГРН

Дата записи регистрации в ЕГРН

(рис. 17)

19. В случае отсутствия номера здания либо квартиры отметить галочкой соответствующее поле.

Обращаем внимание: **все строки обязательны для заполнения** (рис. 18)

[< Назад](#)

Укажите сведения об адресах мест осуществления деятельности

Адрес 1

Населённый пункт, улица, дом и помещение

420111, Респ. Татарстан, г. Казань, ул.

[> Уточнить адрес](#)

☐ Нет дома ☒ Нет квартиры

☒ Деятельность осуществляется в конкретных помещениях

Сведения о помещениях

пом. 10

[Очистить](#) 7 / 500

Кадастровый номер

16:50

Код объекта капитального строительства

-

При наличии

(рис. 18)

20. В случае, если договор заключен на срок, превышающий один год, в строке «Право не зарегистрировано в ЕГРН» отметка не ставится.

Если в заявлении имеются несколько адресов мест осуществления образовательной деятельности, нажать кнопку «Добавить адрес» (заполнить все строки) и нажать «Продолжить»

Обращаем внимание: **все строки обязательны для заполнения** (рис. 19)



☐ Право не зарегистрировано в ЕГРН

Номер записи регистрации в ЕГРН

16/16-15236-4253

Дата записи регистрации в ЕГРН

19.01.2026



Номер заключения СанПиН

16.11.12.000.M[REDACTED]5

Дата заключения СанПиН

19.01.2026



Добавить адрес



Продолжить



(рис. 19)

20.1. В случае, если договор заключен на срок до года (даже при его неоднократном продлении), в строке «Право не зарегистрировано в ЕГРН» поставить галочку (рис. 19.1)

Обращаем внимание: **все строки обязательны для заполнения**



Право не зарегистрировано в ЕГРН

Документ, подтверждающий право

Договор аренды нежилого помещения №15

Дата возникновения права

19.01.2026



Срок действия права

19.12.2026



Необязательно

Номер заключения СанПиН

16.11.12.000.М [redacted] 5

Дата заключения СанПиН

19.01.2026



Добавить адрес



Продолжить



(рис. 19.1)

21. Далее проверить данные найденного объекта недвижимости нажав кнопку «Верно» (рис. 20)

[< Назад](#)

Проверьте данные найденного объекта недвижимости

420111, Респ. Татарстан, г. Казань, ул. [REDACTED], д. 9
Кадастровый номер: 16:50[REDACTED]

Если это не тот объект, который нужен, вернитесь на экран ввода кадастрового номера, проверьте его и запросите информацию снова

Здание

Наименование

Административное здание

Кадастровый номер

16:50[REDACTED]

[Что это?](#)

Адрес (местоположение)

Республика Татарстан, г Казань, ул [REDACTED], д 9

Площадь, кв.м

3454.6

Верно



[< Назад](#)

Проверьте данные СЭЗ

420111, Респ. Татарстан, г. Казань, ул. [REDACTED] 9

Номер СЭЗ: 16.11.12.000.M[REDACTED]

Если данные неверны, вернитесь назад и проверьте корректность номера СЭЗ или [сообщите о проблеме](#)

Номер заключения и дата выдачи

16.11.12.000.M[REDACTED] от 23.12.2025

Срок действия СЭЗ

Тип бланка

санитарно-эпидемиологическое заключение на вид деятельности

Типографский номер бланка

3542062

Производство (заявленный вид деятельности)

СООТВЕТСТВУЕТ

Здания, строения, сооружения, помещения, оборудование и иное имущество, используемые для осуществления образовательной деятельности в сфере дополнительного образования

Основание

экспертное заключение ФБУЗ "Центр гигиены и эпидемиологии в Республике Татарстан (Татарстан)" № 87002 от 09.12.2025г.

Заявитель

Индивидуальный предприниматель [REDACTED]
(СКРЫТЬ)420094, Республика Татарстан (Татарстан), г. Казань,
ул. [REDACTED], д. 8/(СКРЫТЬ), 420094, Республика Татарстан
(Татарстан), г. Казань, ул. [REDACTED], д. 3, ИНН: [REDACTED], ОГРН:
32[REDACTED]8

Верно



(рис. 20)

22. Загрузить документы с помощью кнопки «Выбрать файл» (рис. 21-24)

The screenshot shows a web interface for uploading documents. At the top left is a blue link '< Назад'. Below it is the heading 'Загрузите документы'. A light blue box contains the title 'Документ со сведениями о реализации образовательных программ' with a blue arrow pointing to it from the right. Below the title is a paragraph: 'Добавьте документ со сведениями по реализации каждой образовательной программы по установленной лицензирующим органом форме в формате pdf или zip'. Underneath is a light blue box with the heading 'Проверьте качество документа' and the text: 'Убедитесь, что страницы хорошо видны, данные документа не прикрыты или не обрезаны. Это важно чтобы заявление приняли'. Below this is a dashed border box containing the text 'Перетащите файл или выберите на компьютере' and a blue link 'Выбрать файл' with a blue arrow pointing to it from the right. At the bottom of the dashed box is a light blue button labeled 'Продолжить'.

< Назад

Загрузите документы


Документ со сведениями о реализации образовательных программ

Добавьте документ со сведениями по реализации каждой образовательной программы по установленной лицензирующим органом форме в формате pdf или zip

Проверьте качество документа

Убедитесь, что страницы хорошо видны, данные документа не прикрыты или не обрезаны. Это важно чтобы заявление приняли

Перетащите файл или выберите на компьютере

 [Выбрать файл](#)

Продолжить

Всего можно выбрать 1 файл на 25.0 Мб

(рис. 21)

и нажать «Продолжить» (рис. 22)

[← Назад](#)

Загрузите документы

Документ со сведениями о реализации образовательных программ

Добавьте документ со сведениями по реализации каждой образовательной программы по установленной лицензирующим органом форме в формате pdf или zip

Проверьте качество документа

Убедитесь, что страницы хорошо видны, данные документа не прикрыты или не обрезаны. Это важно чтобы заявление приняли

ZIP	Сведения о реализации прог... 0.8 Мб	Удалить
	Скачать	

Выбрано максимальное количество файлов на заявление

Можно выбрать ещё 0 файлов на 24.2 Мб

Продолжить

(рис. 22)

[< Назад](#)

Загрузите документы

Правоустанавливающие документы



Добавьте правоустанавливающие документы на те места осуществления деятельности, права на которые не зарегистрированы в ЕГРН, в формате pdf или zip

Проверьте качество документа

Убедитесь, что страницы хорошо видны, данные документа не закрыты или не обрезаны. Это важно чтобы заявление приняли

Перетащите файл или выберите на компьютере



Выбрать файл



Всего можно выбрать 1 файл на 25.0 Мб

Продолжить

(рис. 23)

[< Назад](#)

Загрузите документы

Правоустанавливающие документы



Добавьте правоустанавливающие документы на те места осуществления деятельности, права на которые не зарегистрированы в ЕГРН, в формате pdf или zip

Проверьте качество документа

Убедитесь, что страницы хорошо видны, данные документа не закрыты или не обрезаны. Это важно чтобы заявление приняли

ZIP

Additional (3) | 3.7 Мб

[Скачать](#)



[Удалить](#)

Выбрано максимальное количество файлов на заявление

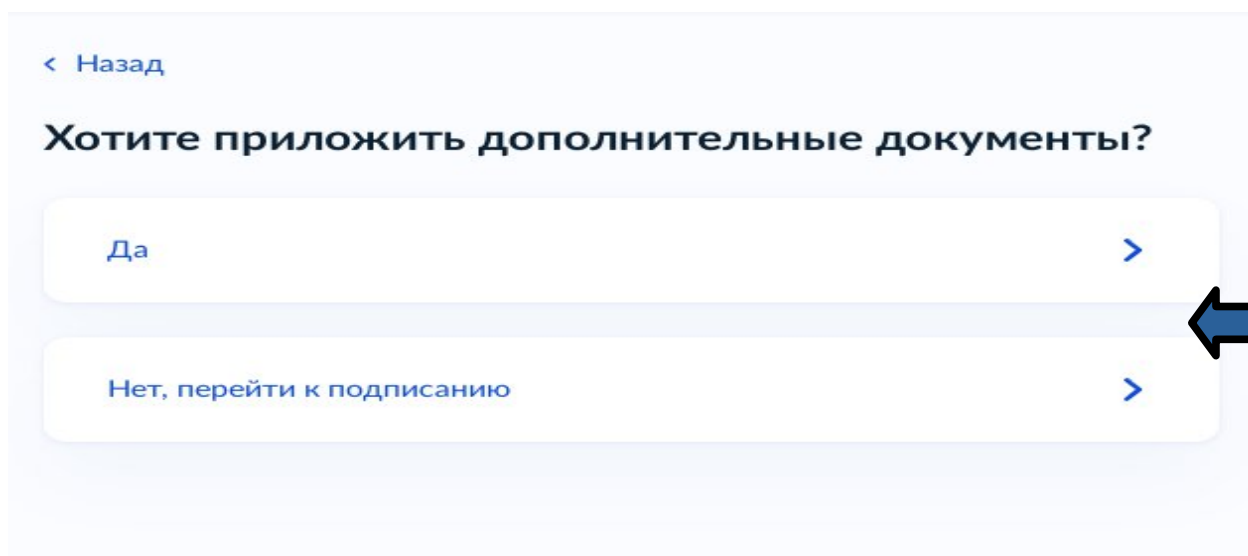
Можно выбрать ещё 0 файлов на 21.3 Мб

Продолжить



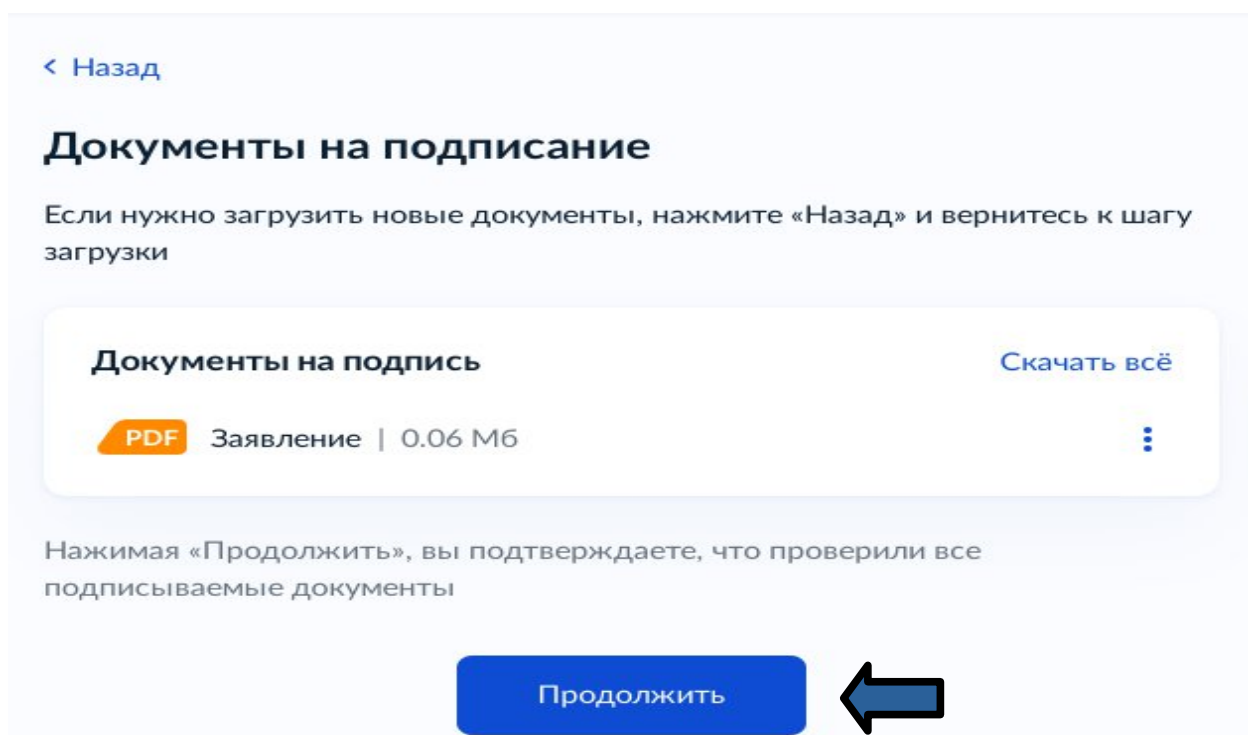
(рис. 24)

23. При необходимости добавить дополнительные документы, нажав «Да»
Если дополнительных документов нет, нажать кнопку «Нет, перейти к подписанию» (рис. 25)



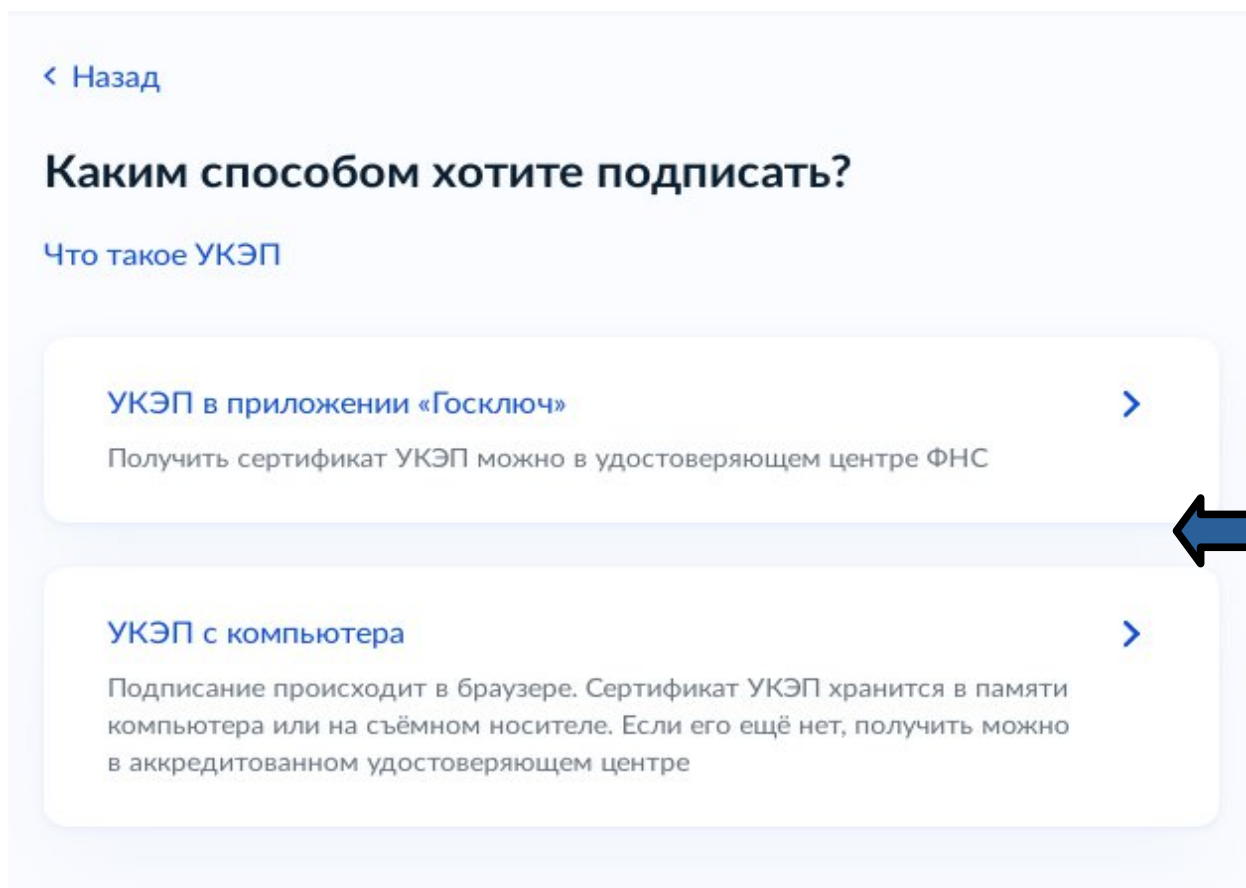
(рис. 25)

24. После загрузки документов нажать «Продолжить» (рис. 26)



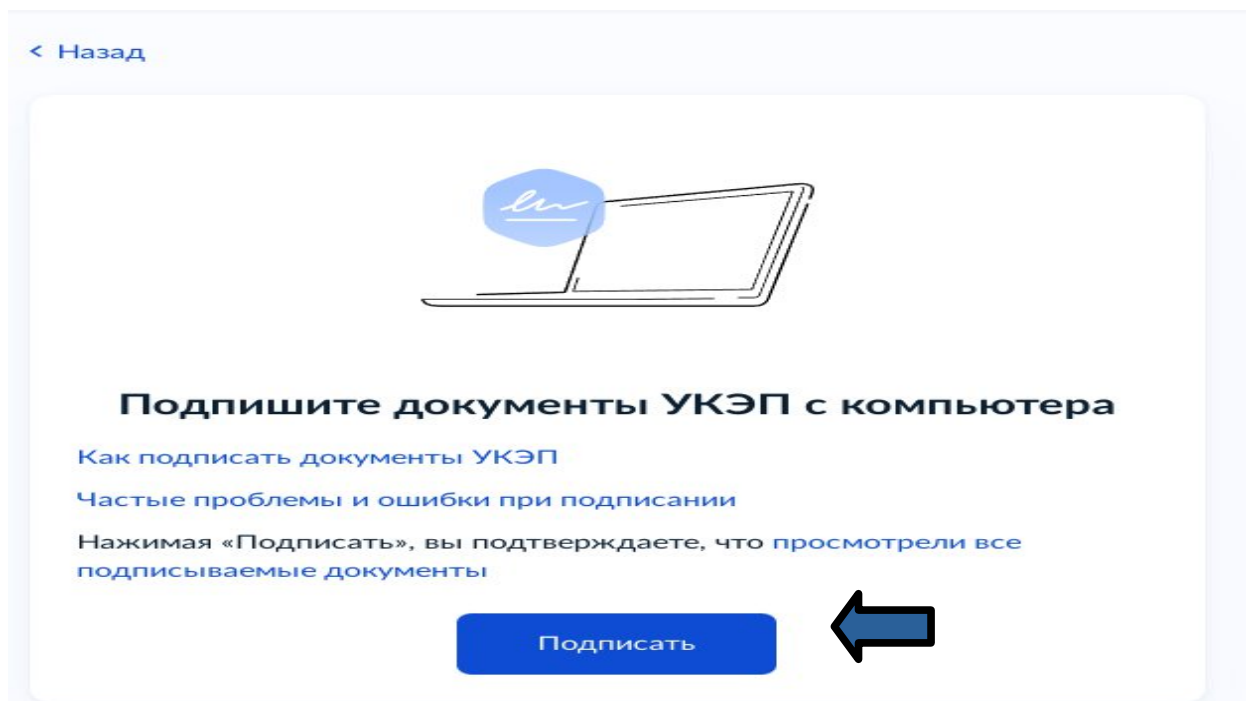
(рис. 26)

25. Выбрать способ подписания (рис. 27)



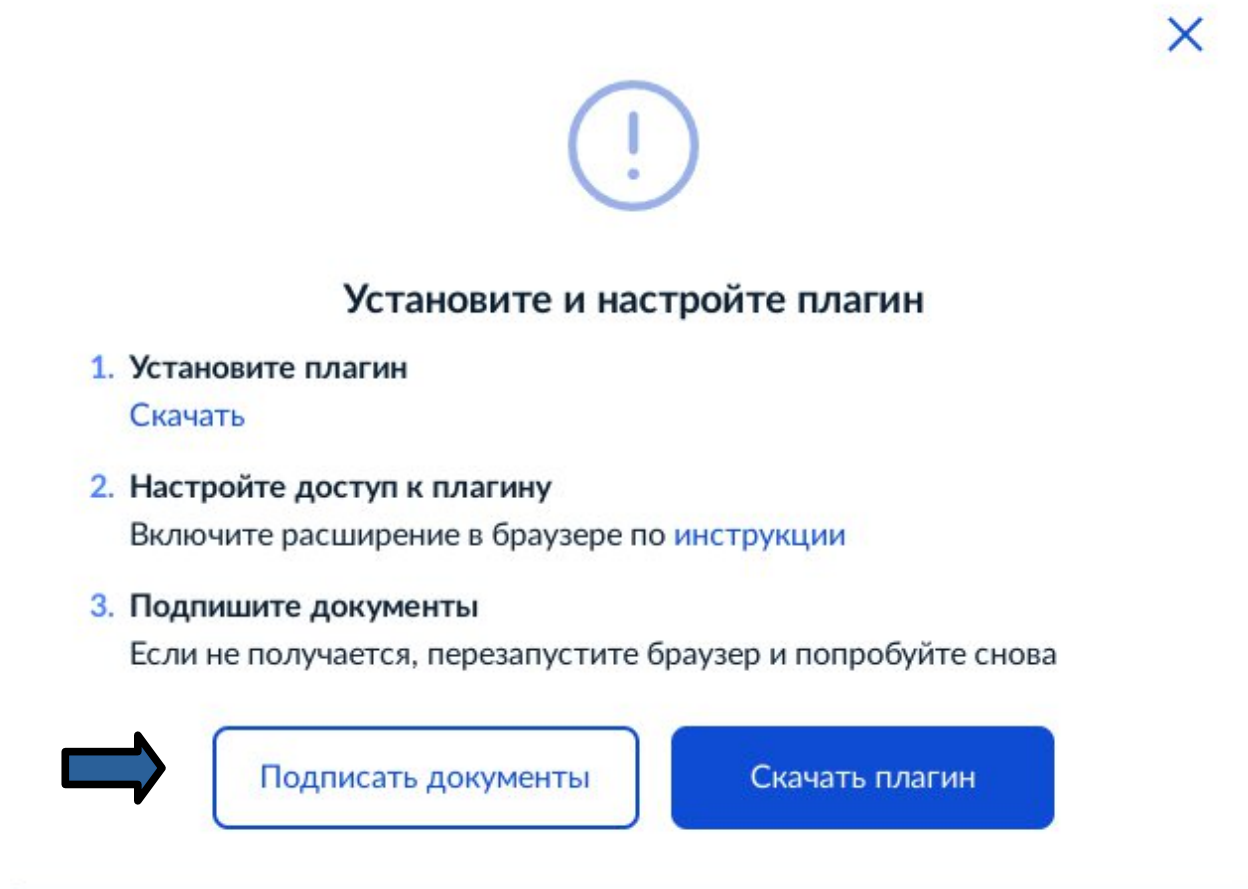
(рис. 27)

нажать «Подписать» (рис. 28)



(рис. 28)

26. Произвести установку и настройку плагина, согласно указанным пунктам, после чего нажать «Подписать документы» (рис. 29)



(рис. 29)

После нажатия кнопки «Подписать документы» ваше заявление поступит в выбранный регистрирующий орган. О ходе процесса регистрации вы получите уведомление через портал «Госуслуги», а также электронную почту, указанную в профиле.